



DAC Limited, Union Mill, Watt  
Street, Sabden, BB7 9ED  
Tel: 01282 447000

LYNX MICRO SYSTEM

# STRAIGHT RADIO LEAD (TYPE AR)

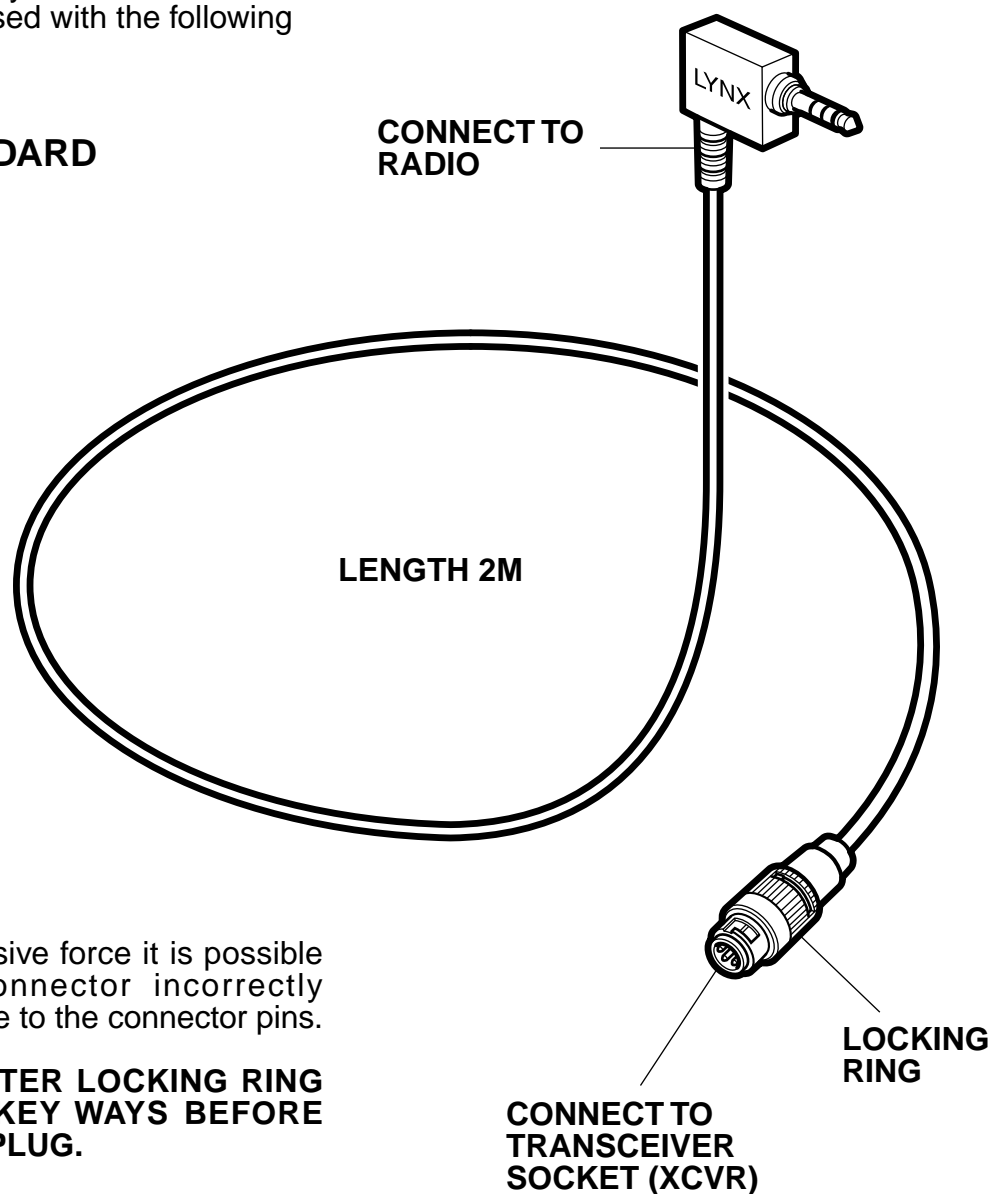
REF: E554-0 09-06-08

## INSTALLATION INSTRUCTIONS

### RADIO COMPATIBILITY:

This lead allows Lynx Avionics' radio equipment to be used with the following radios:

**YAESU**  
**VERTEX STANDARD**  
FT-10R  
FT-40R  
FT-50R  
VX-1R  
VX-2R  
VX-5R  
VX-110  
VX-150  
VX-152



### WARNING:

By exerting excessive force it is possible to insert the connector incorrectly resulting in damage to the connector pins.

**ROTATE THE OUTER LOCKING RING TO ALIGN THE KEY WAYS BEFORE INSERTING THE PLUG.**

**DO NOT FORCE THE CONNECTION.**

**IMPORTANT**

READ THIS INFORMATION CAREFULLY BEFORE ATTEMPTING TO USE THIS ITEM OF EQUIPMENT



DAC Limited, Union Mill, Watt  
Street, Sabden, BB7 9ED  
Tel: 01282 447000

LE MICRO SYSTÈME DE LYNX

# CÂBLE RADIO DROIT (TYPE AR)

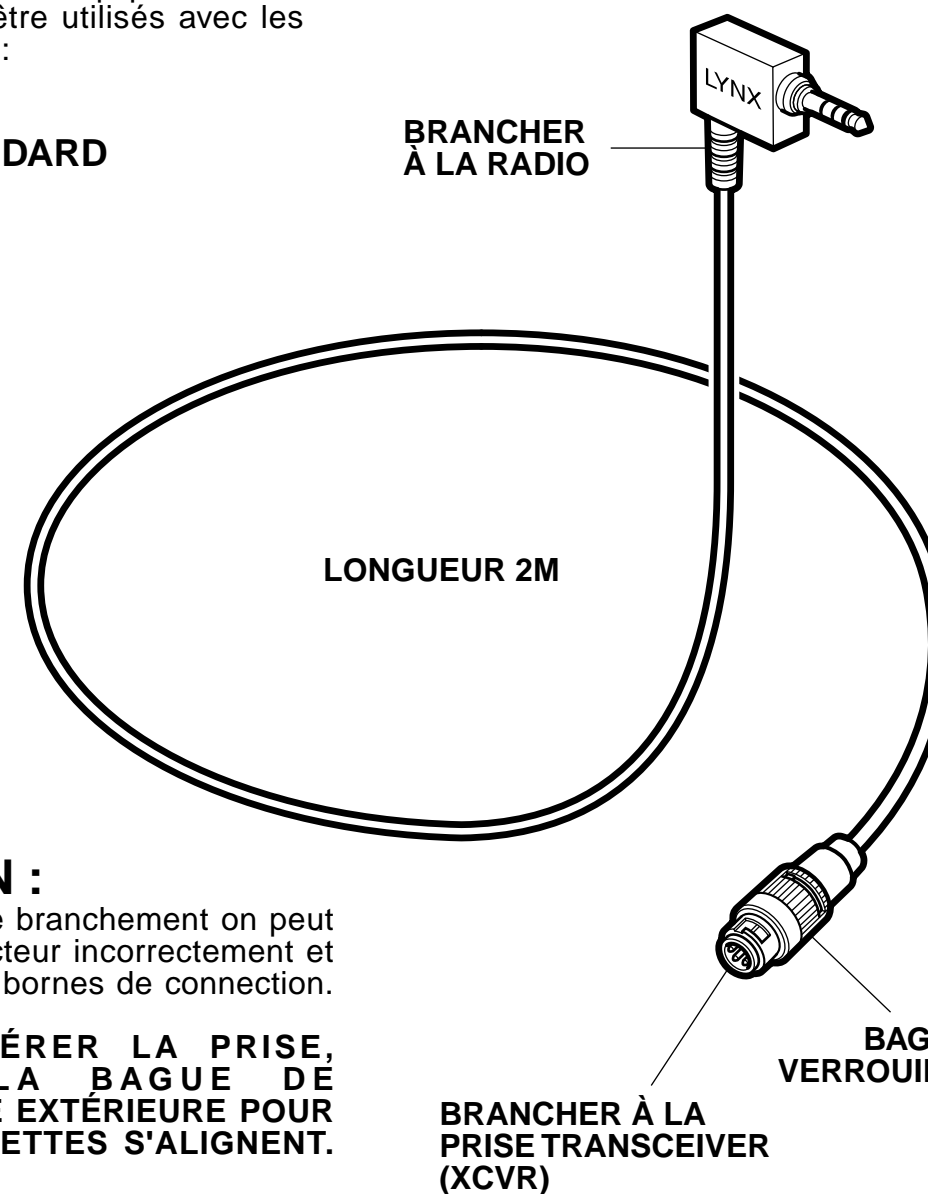
REF: F554-0 09-06-08

## MODE D'UTILISATION

### COMPATIBILITÉ RADIO :

Ce câble permet aux équipements de Lynx Avionics d'être utilisés avec les radios ci-dessous :

**YAESU**  
**VERTEX STANDARD**  
FT-10R  
FT-40R  
FT-50R  
VX-1R  
VX-2R  
VX-5R  
VX-110  
VX-150  
VX-152



### ATTENTION :

En forçant trop le branchement on peut insérer le connecteur incorrectement et endommager les bornes de connection.

**AVANT D'INSÉRER LA PRISE, TOURNEZ LA BAGUE DE VERROUILLAGE EXTÉRIEURE POUR QUE LES CLAVETTES S'ALIGNENT.**

**NE PAS FORCER LA CONNEXION.**

**IMPORTANT**

VEUILLEZ LIRE CES INSTRUCTIONS AVEC ATTENTION AVANT D'UTILISER CET ÉQUIPEMENT

# GERADES FUNKGERÄTKABEL (AR-TYP)

DAC Limited, Union Mill, Watt  
Street, Sabden, BB7 9ED  
Tel: 01282 447000

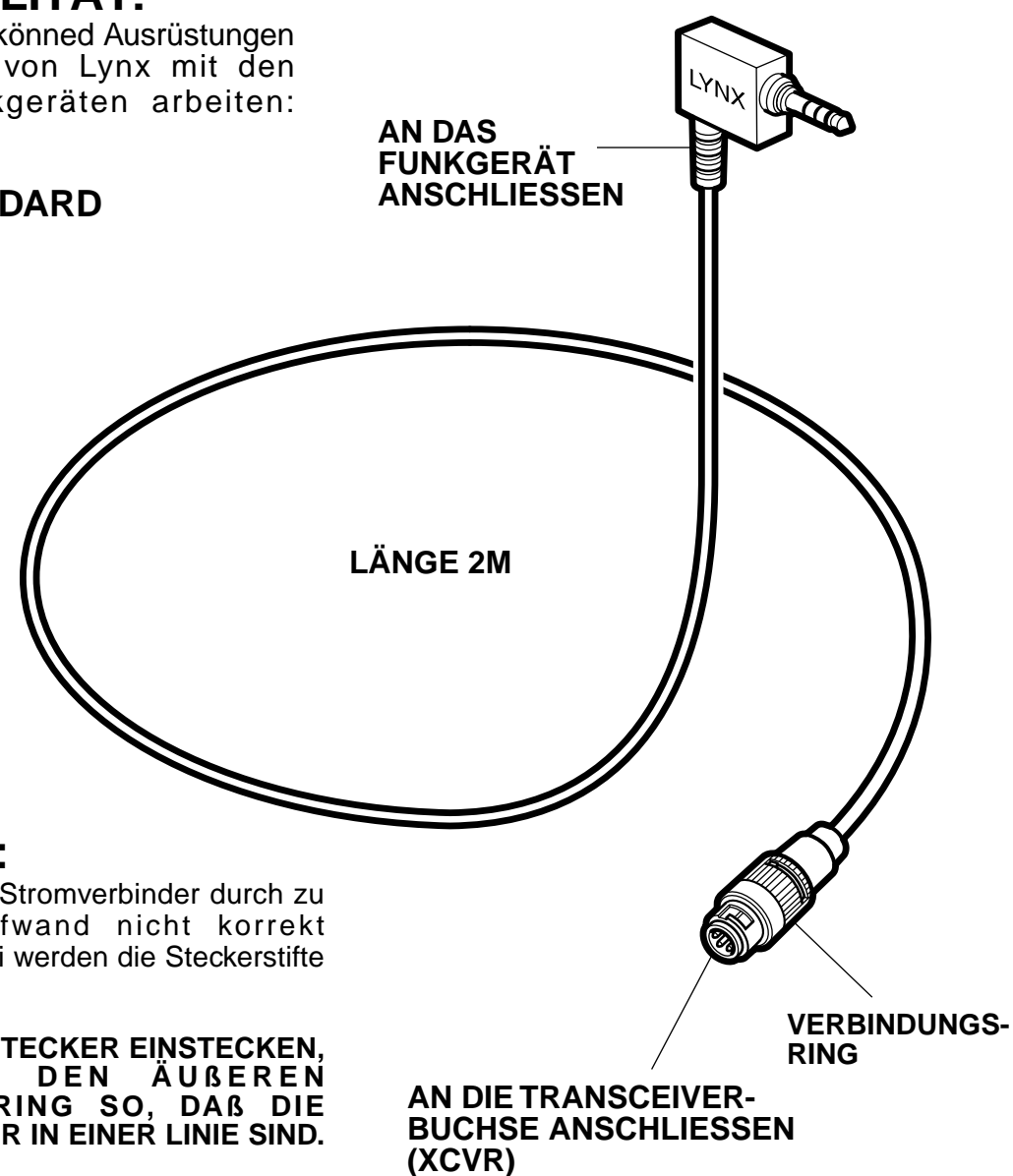
REF: D554-0 09-06-08

## ANLEITUNG

### FUNKGERÄT-KOMPATIBILITÄT:

Mit diesem Kabel können Ausrüstungen für Funkgeräte von Lynx mit den folgenden Funkgeräten arbeiten:

**YAESU**  
**VERTEX STANDARD**  
FT-10R  
FT-40R  
FT-50R  
VX-1R  
VX-2R  
VX-5R  
VX-110  
VX-150  
VX-152



### WARNUNG:

Es ist möglich den Stromverbinder durch zu starken Kraftaufwand nicht korrekt einzustecken. Dabei werden die Steckerstifte beschädigt.

**BEVOR SIE DEN STECKER EINSTECKEN, DREHEN SIE DEN ÄUßEREN VERBINDUNGSRING SO, DAB DIE INNEREN STECKER IN EINER LINIE SIND.**

**NICHT MIT GEWALT VERBINDEN.**

**STRAIGHT RADIO LEAD (TYPE AR)**

**CÂBLE RADIO DROIT (TYPE AR)**

**GERADES FUNKGERÄTKABEL (AR-TYP)**

**WICHTIG**

LESEN SIE DIESE INFORMATIONEN BITTE SORGFÄLTIG, BEVOR SIE DIESES GERÄT BENUTZEN